

**Opdracht:** Verbeter de wijk Kibera

**Thema:** Arm&rijk

**Werkvorm:** zelfstandig of maximaal drietalen als je online samen kunt werken

**Benodigheden:** Afhankelijk van gekozen werkvorm

**Inlevervorm:** Via Itslearning

**Vak:** Mens&Maatschappij

**Deadline:** zie Itslearning

## Opdracht “Verbeter de wijk Kibera”

Het leven op het platteland is in arme landen vaak zwaar. Er is niet voldoende werk voor de bevolking op het platteland. Veel mensen besluiten om te verhuizen naar de grote stad in de hoop voor werk, een huis en een beter leven. Eenmaal in de stad aangekomen blijkt dat er geen werk is, dus ook geen vast inkomen. De mensen zoeken hun toevlucht in de informele sector (niet geregistreerd werk, zoals schoenenpoetsen, werken in een fietstaxi etc.). Ze zijn niet zeker van een inkomen en bouwen hun eigen huis in de sloppenwijk. De voorzieningen in die wijk zijn slecht: geen riolering, geen waterleiding en elektriciteit. Deze sloppenwijken waren jarenlang een doorn in het oog van de regeringsleiders. Regelmatig werden deze wijken met een bulldozer platgewalst. De bewoners bouwden hun huizen een aantal kilometers verderop weer op.

Tegenwoordig voert men een ander beleid ten opzichte van sloppenwijken. Het stadsbestuur wijst een gebied aan waar mensen hun eigen huis mogen bouwen. De stad zorgt dan voor aanleg van de riolering, elektriciteit en waterleiding. Niet elk huis heeft een eigen waterleiding, maar in de wijk worden er dan een aantal aftappunten geplaatst. Bewoners van sloppenwijken waar dit allemaal nog niet geregeld is, krijgen soms van het stadsbestuur of een internationale organisatie een bepaald bedrag om de situatie in hun wijk te verbeteren.



### Opdracht

Je bent door de bewoners van de sloppenwijk Kibera samen met enkele anderen uitgekozen om een plan te maken om te leefomstandigheden in Kibera te verbeteren. Een internationale organisatie heeft een bedrag van **20.000 euro** ter beschikking gesteld om Kibera te verbeteren.

*Let op: je mag ook kiezen voor de aangepaste/verdiepende versie van deze opdracht. Zie de volgende bladzijde.*

**Leerdoelen:** na het maken van deze opdracht...

- kun je uitleggen hoe de meeste steden tegenwoordig omgaan met sloppenwijken;
- heb je beargumenteerd beslissingen kunnen maken en kunnen bedenken wat meer en wat minder belangrijk is;
- heb je je plan zo goed mogelijk gepresenteerd.

## **Je beschikt over:**

*Bron 1: de kaart van Kibera*

*Bron 2: informatie over Kibera*

*Bron 3: Prijslijst waarop staat wat elke verbetering van de sloppenwijk kost*

## **Stap 1: Verzamel informatie**

Voordat je met deze opdracht kan beginnen is het belangrijk om te weten wat de omstandigheden in de sloppenwijk 'Kibera' zijn.

Lees eerst goed alle informatie.

- Kijk op Itslearning naar het bestand 'Leven in een sloppenwijk'
- Gebruik de informatie die je hebt gekregen van de Kibera Slumtour.
- Lees blz. blok 1: Armoede uit je tekstboek (blz. 118 – 121)

## **Stap 2: Geografische plaatsbepaling**

Als je alle informatie hebt doorgenomen is het belangrijk om te kijken naar het geografisch gebied.

Onderzoek het volgende:

- Waar ligt Kenia (op een mondiaal/ wereldwijd schaalniveau)
- Waar ligt de stad Nairobi (op nationaal schaalniveau)
- Waar ligt de wijk Kibera (op lokaal schaalniveau)
- Gebruik bij het onderzoeken kaarten van verschillende schaalniveaus en voeg deze toe aan je eindproduct (poster, verslag of PowerPoint).

## **Stap 3: Stel vragen aan bewoners**

In deze praktische opdracht ga je onderzoeken wat er verbeterd moet worden in de sloppenwijk Kibera. Bekijk bron 1, bron 2 en bron 3 en bedenk wat je wilt verbeteren in de sloppenwijk.

Als je dit hebt bedacht, is het tijd om vragen te stellen aan de bewoners. Wat vinden zij eigenlijk dat er verbeterd moet worden in hun wijk? Wat voor voorzieningen zouden bewoners graag willen of juist niet? Het is belangrijk dat je de mening en informatie van de lokale bewoners gebruikt in je product.

Tijdens de Kibera Slumtour krijg je de gelegenheid om samen met de hele klas vragen te stellen aan Collins en Alan, bewoners van Kibera. Bedenk ten minste drie (positieve vragen/ informatieve) vragen die je aan de lokale bewoners zou willen stellen.

- Bedenk ten minste drie vragen die je aan de lokale bewoners zou willen stellen. *Probeer open vragen te stellen!*

*Voorbeeld vragen:*

- Welke vooruitgang is er afgelopen jaren geboekt in Kibera?
- Hoe zorgen de burens voor elkaar?
- Van sloppenwijken bestaat vaak het beeld dat het er onveilig is. Klopt dat eigenlijk wel?
- Welke stereotiepe denkbeelden bestaan er over Kibera en kloppen die wel?
- Waar zijn de mensen in Kibera het meest trots op?
- Wat zijn belangrijke cultuurkenmerken van de inwoners van Kibera?
- Wat doen bewoners om het 'beter' te krijgen?
- Lukt het sommigen om te ontsnappen aan de armoede?
- Heb je ook leuke herinneringen aan het wonen in Kibera?
- Wat hebben de bewoners van Kibera echt nodig om uit de armoede te raken?
- Hoe kunnen wij in Nederland de bewoners van Kibera helpen?

#### **Stap 4: Maak een prioriteitenlijstje**

Nu je alle informatie hebt gelezen, onderzoek hebt gedaan en vragen hebt gesteld aan de lokale bewoners van Kibera is het tijd om te onderzoeken wat er verbeterd moet worden in de sloppenwijk. Belangrijk! Je hebt **20.000 euro**.

- Maak een prioriteitenlijstje.
- Schrijf dat op je keuzeformulier met een motivering (motivering = waarom vind je dat belangrijk).
- Schrijf daarna achter elke gekozen maatregel wat de kosten zijn. Tel de kosten op en kijk of je binnen het beschikbare budget blijft. Zo niet, dan pas je je keuzes aan.

Let op, sommige voorzieningen (zoals een waterkraan) zijn blijvend. Andere (zoals medicijnen aanschaffen) zijn éénmalig. Je moet hier dus goede keuzes in maken

Je kan het keuzeformulier vinden in de bijlage van deze opdracht.

#### **Stap 5: Maak een eindproduct**

- Maak nu een poster, PowerPoint, filmpje of Word-bestand die bedoeld is voor de gemeente en de internationale organisatie die het geld geeft. Zij moeten immers overtuigd worden van jouw plan. Worden ze niet overtuigd dan zullen ze de investering niet doen en blijven de inwoners van Kibera in de kou staan...
- Op je poster/PowerPoint/filmpje/Word-bestand laat je zien voor welke maatregelen je hebt gekozen, waarom je daarvoor hebt gekozen en waarom

je denkt dat de inwoners van de wijk juist daar het meeste mee worden geholpen.

- Op je poster/PowerPoint/filmpje/Word-bestand gebruik je informatie/ de mening van de bewoners van Kibera die je tijdens de slumtour hebt opgedaan
- Je verwerkt een plattegrond erin waar je bijvoorbeeld aangeeft waar je gekozen voorzieningen moeten komen of waar je aanpassingen doet.
- Je voegt verschillende kaarten toe van Kibera (mondiaal, nationaal en lokaal schaalniveau).

### **Stap 6: Evaluatie, taakverdeling en bronvermelding**

Voeg los van de opdracht een bronvermelding toe (overzicht van welke websites en boeken je gebruikt hebt) en een korte evaluatie met een taakverdeling (beantwoord hierin o.a. de volgende vragen: wat vond je van de opdracht? wat zou je bij een volgende opdracht hetzelfde doen? wat zou je bij een volgende opdracht anders doen?).

### **Aanpassing/verdieping van de opdracht**

Je kan ervoor kiezen om deze opdracht niet over de wijk Kibera te doen, maar:

-Over een bestaande sloppenwijk ergens anders op de wereld. Lees hiervoor het bestand "Leven in een sloppenwijk" door en gebruik de informatie uit dit bestand, of gebruik betrouwbare informatie uit andere bronnen. Maak als je hiervoor kiest duidelijk waarom je voor deze wijk hebt gekozen en waarom je voor bepaalde maatregelen hebt gekozen. Voeg een of meerdere kaarten toe van (delen van) je gekozen wijk en/of stad.

-Over een zelfbedachte sloppenwijk ergens op de wereld. Voeg als je hiervoor kiest informatie toe over de wijk, net zoals bron 2, en maak zelf een of meerdere plattegronden.

### **Beoordeling**

Je krijgt een cijfer op deze opdracht. Bij de beoordeling wordt gelet op volledigheid, creativiteit, of bovenstaande punten aanwezig zijn, inhoud, spelling en op tijd inleveren.

### **Hulpmiddelen**


Bij het maken van deze opdracht kun je de volgende hulpmiddelen gebruiken:

- Het bestand "Leven in een sloppenwijk"
- Mundo lesboek blz. 118 t/m 121
- Mundo themaschrift 6 blok 1
- Grote Bosatlas Online
- Bronnen bij deze opdracht
- Informatie op internet over sloppenwijken

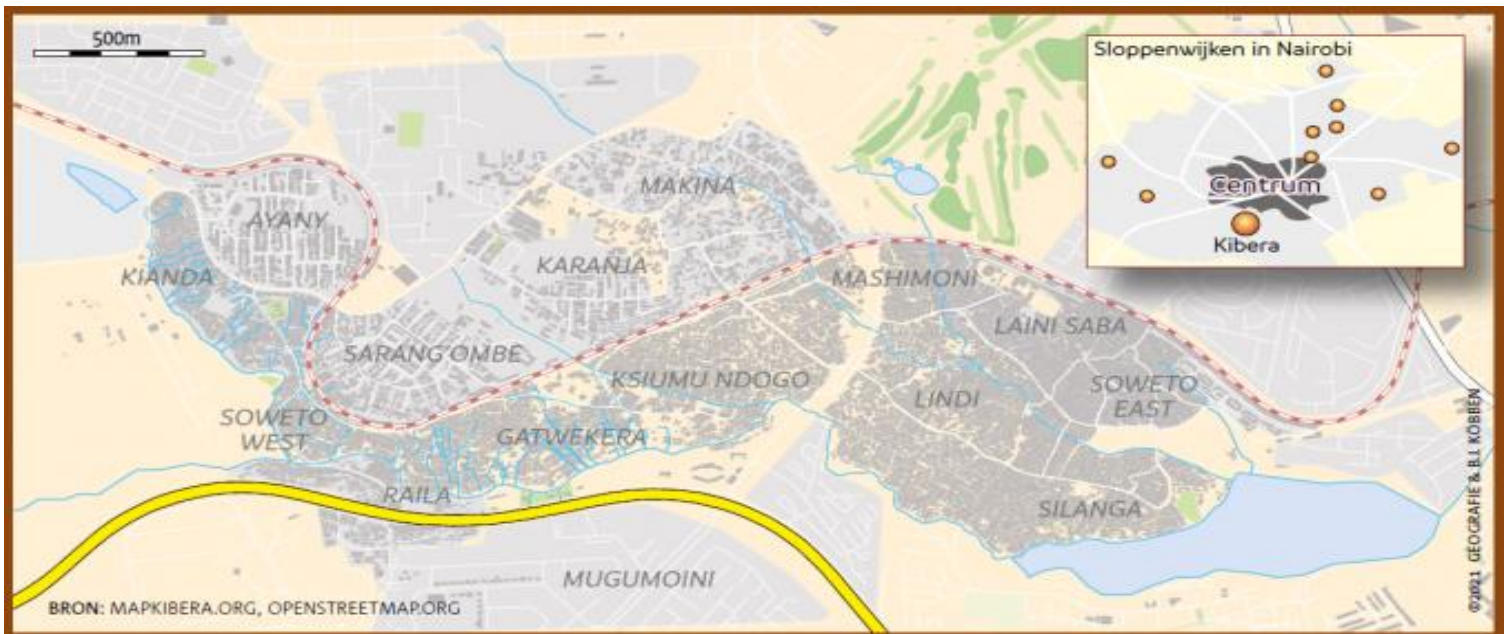
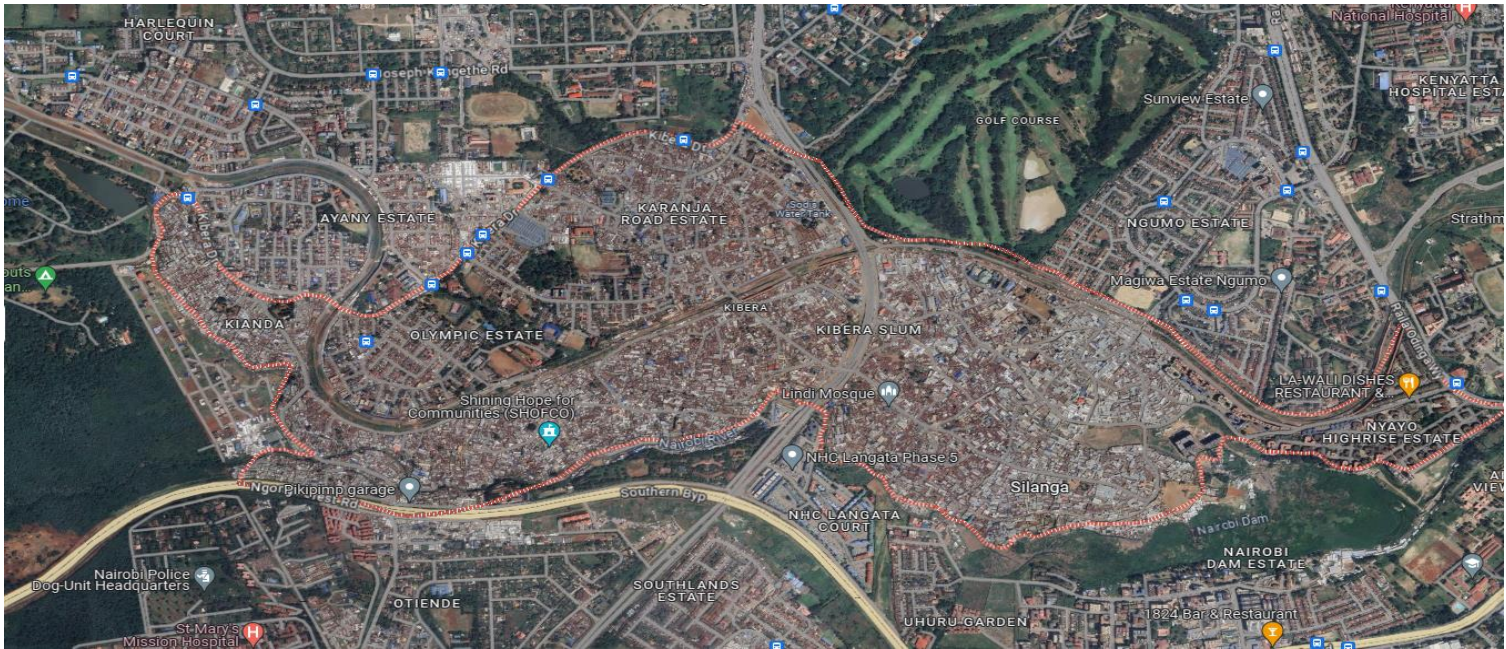
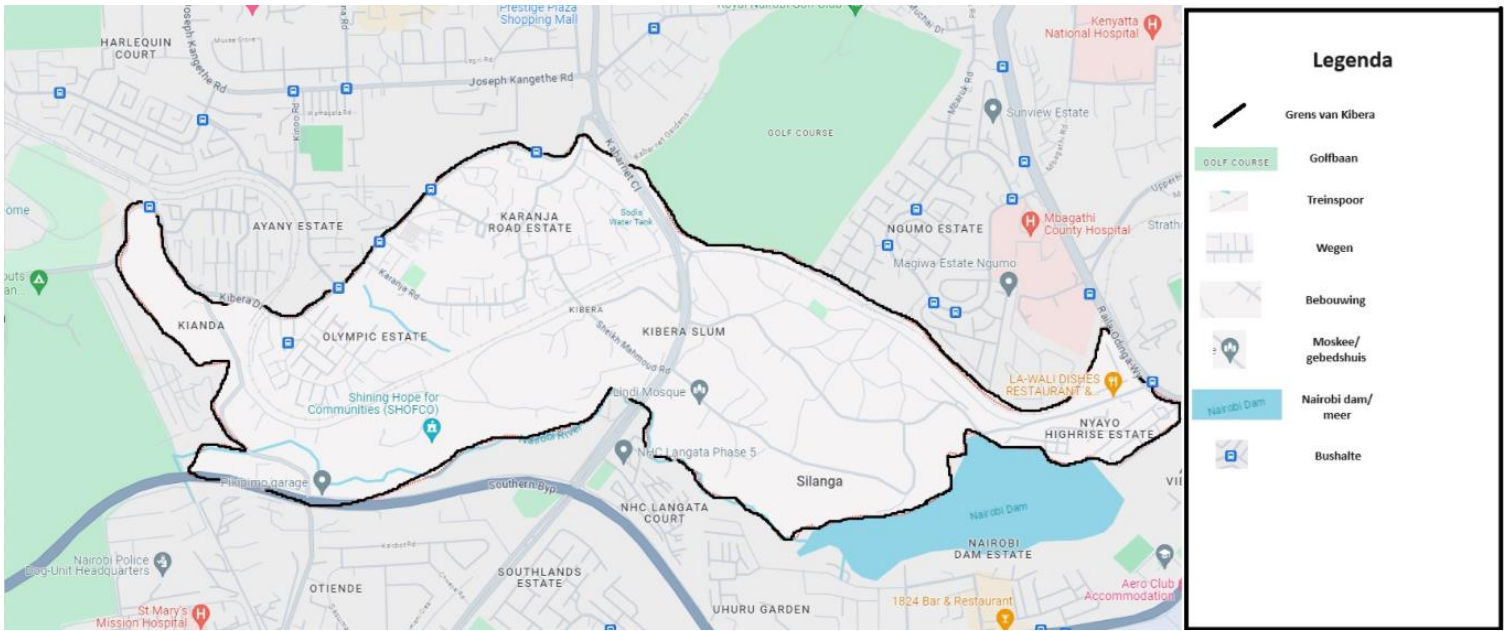
## Wat lever je in?

- Je keuzeformulier zoals je die bij Stap 4 hebt ingevuld
  - De uitwerking zoals je die je bij Stap 5 hebt gedaan
  - Achtergrondinformatie, kaarten etc. over je gekozen wijk als je voor de uitbreiding/verdieping hebt gekozen zoals je bij stap 1, 2 en 3 hebt gedaan
  - Evaluatie en bronvermelding
- Je mag bovenstaande dingen uiteraard combineren tot één bestand.*

**Veel plezier en succes!**







## **Bron 2: Informatie over Kibera**

Kibera is een krottenwijk aan de rand van de grote stad Nairobi. Nairobi is de hoofdstad van het land Kenia. De mensen in Kibera hebben hun huisjes zelf gebouwd van golfplaten, hout, karton en doek. Zoals zo vaak gebeurt met krottenwijken in arme landen waren ook de huisjes in Kibera bedoeld voor tijdelijke bewoning, maar ze staan er nu al jaren. Kibera ontstond als woonplaats in de bossen buiten de hoofdstad, maar is inmiddels helemaal volgebouwd. De meeste mensen in Kibera komen van het platteland en hebben weinig geld. Meestal hebben ze geen opleiding gehad waarmee ze aan het werk kunnen in de stad. Ook wonen er arme jonge mensen in Kibera die uit andere delen van de stad zijn gekomen omdat ze daar geen woning konden vinden. Niet werken is onmogelijk. Iedereen moet overleven.

Momenteel wonen in Kibera mensen uit alle bevolkingsgroepen van Kenia. De grond waar de krottenwijk op staat is officieel eigendom van de Keniaanse overheid. De overheid van Kenia weigert deze wijk te erkennen. Daarom worden er door de overheid geen goede voorzieningen zoals scholen, ziekenhuizen, stromend water en elektriciteit aangelegd.

De zuidelijke grens van de wijk wordt grotendeels bepaald door de rivier en de Nairobidam. Deze dam zorgt voor een stuwmeer, dat voor de inwoners van Kibera dient als drinkwatervoorziening. Kibera is zwaar vervuild door menselijk afval, stof en ander vuil. Ten slotte ontbreekt het in de wijk aan een goed wegennet, waardoor veel huizen alleen te voet bereikbaar zijn. De Oeganda-spoorbaan loopt dwars door het centrum van de wijk.

### **Enkele feiten over Kibera:**

1. Er wonen tussen 170.000 en 1 miljoen mensen in de wijk.
2. Ongeveer 50% van de inwoners zijn analfabeet. Dit betekent dat ze niet kunnen lezen of schrijven.
3. Er zijn maar een aantal scholen in Kibera. De meeste scholen worden beheerd door vrijwilligers en niet door de overheid van Kenia.
4. Kibera ligt langs een rivier en aan een stuwmeer. Mensen halen hun drinkwater uit dit vervuilde meer.
5. Kibera ligt op een vervuild terrein. Er is veel afval en menselijk vuil.
6. De mensen in Kibera houden hun huizen erg netjes.
7. In Kibera hebben maar een aantal mensen een goede opleiding gehad.
8. Het openbaar vervoer in Kibera is slecht. Er zijn een aantal bushaltes en maar één treinstation. De spoorlijn loopt dwars door de krottenwijk heen.
9. De wegen in Kibera zijn slecht en bestaan vaak uit modderweggetjes en zandpaden. Sommige huizen zijn alleen maar per voet te bereiken.
10. Het ophalen van afval is een groot probleem. Er wordt door vrijwilligers schoongemaakt, maar dit is vaak niet goed genoeg.
11. In Kibera komen relatief veel ziektes voor.
12. Een groot deel van de bevolking in Kibera is ondervoed en krijgt niet voldoende (goed) te eten.
13. De meeste huizen in Kibera zijn gemaakt van golfplaten, plastic, karton of hout. Maar er zijn ook een aantal stenen huizen.
14. Kibera heeft een tropisch regenwoud klimaat. Hierdoor kan het erg veel regenen in sommige tijden van het jaar. Daarnaast kan het ook erg heet worden.
15. De meeste mensen in Kibera zijn jonger dan 30 jaar.
16. Een groot deel van de inwoners heeft geen betaald werk.
17. Een groot deel van de inwoners is niet gevaccineerd tegen infectieziektes.



### **Bron 3: Prijslijst voor verbeteringen van Kibera (Prijzen zijn in euro's)**

Bestedingsbudget: **20.000 Euro.**

Elke week een verpleegster in Kibera laten komen	<b>500</b>	Voor 1 jaar
Een delegatie uit Kibera naar het stadsbestuur sturen	<b>500</b>	Voor 1 dag
Beton om 500 meter weg mee aan te leggen	<b>1000</b>	Eenmalig
Een voetbalveld aanleggen	<b>1000</b>	Eenmalig
500 huizen in Kibera verven	<b>1000</b>	Eenmalig
Elektriciteit naar één gebouw aanleggen	<b>500</b>	Eenmalig
Bouwmaterialen (beton en hout) kopen voor één huis	<b>1000</b>	Eenmalig
Elke week een dokter in Kibera laten komen	<b>1500</b>	Voor 1 jaar
25 huizen in Kibera aansluiten op schoondrinkwater	<b>2000</b>	Eenmalig
Voor een maand medicijnen aanschaffen	<b>2000</b>	Eenmalig
Een elektriciteitsgenerator kopen	<b>2000</b>	Eenmalig
Straatverlichting per straat	<b>3000</b>	Eenmalig
Een dorps huis bouwen	<b>2500</b>	Eenmalig
Een docent een opleiding geven	<b>3000</b>	Eenmalig
Vijftig bestaande elektriciteitskabels vervangen	<b>3000</b>	Eenmalig
Een compleet gezondheidscentrum inrichten	<b>3500</b>	Eenmalig
Een waterkraan in het centrum van Kibera aanleggen	<b>3500</b>	Eenmalig
Een regeringsadviseur een week laten komen	<b>4000</b>	Voor één week
Een familieplanning-kliniek inrichten	<b>5000</b>	Eenmalig
Een heel jaar een goede docent inhuren	<b>6000</b>	Eenmalig
Een rioleringsysteem voor 1000 huizen in Kibera	<b>10.000</b>	Eenmalig
Een afwateringsysteem voor 1000 huizen in Kibera	<b>10.000</b>	Eenmalig
Een kleien fabriek bouwen (voor 40 mensen)	<b>13.000</b>	Eenmalig
Afvalophalers schoon laten maken	<b>10.000</b>	Voor 1 jaar
Een afvalverwerker aanschaffen in Kibera	<b>12.000</b>	Eenmalig
De toegang om op het spoor te komen afsluiten	<b>10.000</b>	Eenmalig
Schoolspullen aankopen voor de scholen	<b>5000</b>	Eenmalig
1000 inwoners in Kibera vaccineren tegen infectieziekten	<b>2000</b>	Eenmalig
1000 inwoners in Kibera leren lezen en schrijven	<b>10.000</b>	Voor 1 jaar
1000 inwoners in Kibera wekelijks geld geven	<b>10.000</b>	Voor 1 maand
1000 inwoners in Kibera voorlichting geven over hygiëne	<b>1000</b>	Eenmalig

Je mag ook een eigen idee bedenken om de situatie in Kibera te verbeteren.  
LET OP! Gebruik hierbij dan wel een realistische prijs.



### Keuzeformulier verbeteren Kibera

<b>Verbeteringen</b> <i>Wat wil je verbeteren</i>	<b>Motivering</b> <i>Waarom wil je dit verbeteren</i>	<b>Kosten</b> <i>Hoe duur is het</i>
		<b>Totaal:</b>